

SISTEMA INTEGRAL DE ASEO PUBLICO DE LEON GUANAJUATO

Flujo de Fondos (Rubro y Capítulo)
Del 01 DE ENERO al 31 DE MARZO

R/C	Concepto	Estimado / Aprobado	Ampliaciones/ Reducciones	Modificado	Devengado	Recaudado / Pagado	CxCl/ CxP
	Rubros de Ingresos	39,410,149.44	-87,373,270.51	-47,963,121.07	41,965,517.89	29,817,407.54	12,148,110.35
1	Impuestos	0.00	0.00	0.00	0.00	0.00	0.00
2	Cuotas y Aportaciones de Seguridad Social	0.00	0.00	0.00	0.00	0.00	0.00
3	Contribuciones de Mejoras	0.00	0.00	0.00	0.00	0.00	0.00
4	Derechos	0.00	0.00	0.00	0.00	0.00	0.00
5	Productos	0.00	0.00	0.00	0.00	0.00	0.00
6	Aprovechamientos	0.00	0.00	0.00	0.00	0.00	0.00
7	Ingresos por Ventas de Bienes y Servicios	25,466,000.00	4,644,040.00	30,110,040.00	31,314.70	31,314.70	0.00
8	Participaciones y Aportaciones	0.00	0.00	0.00	7,125,068.58	7,125,068.58	0.00
9	Transferencias, Asignaciones, Subsidios y Otras Ayudas	13,944,149.44	-92,017,310.51	-78,073,161.07	34,809,134.61	22,661,024.26	12,148,110.35
0	Ingresos Derivados de Financiamientos	0.00	0.00	0.00	0.00	0.00	0.00
	Capítulos de Gasto	264,298,290.10	-87,373,270.51	176,925,019.59	23,808,101.57	21,948,204.31	1,859,897.26
1000	Servicios Personales	589,000.00	0.00	589,000.00	86,971.96	67,641.58	19,330.38
2000	Materiales y Suministros	16,377,827.54	315,839.36	16,693,666.90	1,584,032.80	1,260,874.38	323,158.42
3000	Servicios Generales	150,554,413.29	3,763,895.50	154,318,308.79	21,430,313.88	19,971,396.02	1,458,917.86
4000	Transferencias, Asignaciones, Subsidios y Otras Ayudas	0.00	0.00	0.00	0.00	0.00	0.00
5000	Bienes Muebles, Inmuebles e Intangibles	15,215,729.41	-11,507,178.63	3,708,550.78	116,711.82	58,221.22	58,490.60
6000	Inversión Pública	81,561,319.86	-81,561,319.86	0.00	0.00	0.00	0.00
7000	Inversiones Financieras y Otras Provisiones	0.00	0.00	0.00	0.00	0.00	0.00
8000	Participaciones y Aportaciones	0.00	0.00	0.00	0.00	0.00	0.00
9000	Deuda Pública	0.00	1,615,493.12	1,615,493.12	590,071.11	590,071.11	0.00
	Superávit / Déficit	-224,888,140.66	0.00	-224,888,140.66	18,157,416.32	7,869,203.23	10,288,213.09

Bajo protesta de decir verdad declaramos que los Estados Financieros y sus notas, son razonablemente correctos y son responsabilidad del emisor.

Director General

Lic. Allan Michel León Aguirre

Director de Desarrollo Institucional y Admón

C.P. Héctor de Alba Padilla

Elaboró

C.P. David Sanchez Acantar
Jefe de Ingresos y Contabilidad

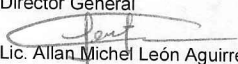
SISTEMA DE ASEO PUBLICO DE LEON GUANAJUATO
Flujo de Fondos (Fuente de Financiamiento)
Del 01 DE ENERO al #fin


CFF	Concepto	Estimado	Ampliaciones/Reducciones	Modificado	Devengado	Recaudado	CxC
No etiquetado		39,410,149.44	-89,332,149.74	-49,922,000.30	41,965,517.89	29,817,407.54	12,148,110.35
11	Recursos Fiscales	0.00	0.00	0.00	0.00	0.00	0.00
12	Financiamientos Internos	0.00	0.00	0.00	0.00	0.00	0.00
13	Financiamiento Externo	0.00	0.00	0.00	0.00	0.00	0.00
14	Ingresos Propios	39,410,149.44	-89,332,149.74	-49,922,000.30	41,965,517.89	29,817,407.54	12,148,110.35
15	Recursos Federales	0.00	0.00	0.00	0.00	0.00	0.00
16	Recursos Estatales	0.00	0.00	0.00	0.00	0.00	0.00
17	Otros Recursos LD	0.00	0.00	0.00	0.00	0.00	0.00
Etiquetado		0.00	1,958,879.23	1,958,879.23	0.00	0.00	0.00
25	Recursos Federales	0.00	1,958,879.23	1,958,879.23	0.00	0.00	0.00
26	Recursos Estatales	0.00	0.00	0.00	0.00	0.00	0.00
27	Otros Recursos TFE	0.00	0.00	0.00	0.00	0.00	0.00
Total Ingreso		39,410,149.44	-87,373,270.51	-47,963,121.07	41,965,517.89	29,817,407.54	12,148,110.35


CFF	Concepto	Aprobado	Ampliaciones/Reducciones	Modificado	Devengado	Pagado	CxP
No etiquetado		132,971,469.30	-89,332,149.74	43,639,319.56	4,514,294.64	3,829,721.45	684,573.19
11	Recursos Fiscales	0.00	0.00	0.00	0.00	0.00	0.00
12	Financiamientos Internos	0.00	0.00	0.00	0.00	0.00	0.00
13	Financiamiento Externo	0.00	0.00	0.00	0.00	0.00	0.00
14	Ingresos Propios	132,971,469.30	-89,332,149.74	43,639,319.56	4,514,294.64	3,829,721.45	684,573.19
15	Recursos Federales	0.00	0.00	0.00	0.00	0.00	0.00
16	Recursos Estatales	0.00	0.00	0.00	0.00	0.00	0.00
17	Otros Recursos LD	0.00	0.00	0.00	0.00	0.00	0.00
Etiquetado		131,326,820.80	1,958,879.23	133,285,700.03	19,293,806.93	18,118,482.86	1,175,324.07
25	Recursos Federales	131,326,820.80	1,958,879.23	133,285,700.03	19,293,806.93	18,118,482.86	1,175,324.07
26	Recursos Estatales	0.00	0.00	0.00	0.00	0.00	0.00
27	Otros Recursos TFE	0.00	0.00	0.00	0.00	0.00	0.00
Total Gasto		264,298,290.10	-87,373,270.51	176,925,019.59	23,808,101.57	21,948,204.31	1,859,897.26

CFF	Concepto	Estimado / Aprobado	Ampliaciones/Reducciones	Modificado	Devengado	Recaudado / Pagado	CxC/ CxP
No etiquetado		-93,561,319.86	0.00	-93,561,319.86	37,451,223.25	25,987,686.09	11,463,537.16
11	Recursos Fiscales	0.00	0.00	0.00	0.00	0.00	0.00
12	Financiamientos Internos	0.00	0.00	0.00	0.00	0.00	0.00
13	Financiamiento Externo	0.00	0.00	0.00	0.00	0.00	0.00
14	Ingresos Propios	-93,561,319.86	0.00	-93,561,319.86	37,451,223.25	25,987,686.09	11,463,537.16
15	Recursos Federales	0.00	0.00	0.00	0.00	0.00	0.00
16	Recursos Estatales	0.00	0.00	0.00	0.00	0.00	0.00
17	Otros Recursos LD	0.00	0.00	0.00	0.00	0.00	0.00
Etiquetado		-131,326,820.80	0.00	-131,326,820.80	-19,293,806.93	-18,118,482.86	-1,175,324.07
25	Recursos Federales	-131,326,820.80	0.00	-131,326,820.80	-19,293,806.93	-18,118,482.86	-1,175,324.07
26	Recursos Estatales	0.00	0.00	0.00	0.00	0.00	0.00
27	Otros Recursos TFE	0.00	0.00	0.00	0.00	0.00	0.00
Superávit / Déficit		-224,888,140.66	0.00	-224,888,140.66	18,157,416.32	7,869,203.23	10,288,213.09

Bajo protesta de decir verdad declaramos que los Estados Financieros y sus notas, son razonablemente correctos y son responsabilidad del emisor.

Director General

 Lic. Allan Michel León Aguirre

Director de Desarrollo Institucional y Admón.

 C.P. Héctor de Alba Padilla

Elaboró

 C.P. David Sánchez Acantar
 Jefe de Ingresos y Contabilidad