



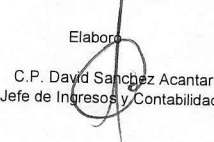
SISTEMA INTEGRAL DE ASEO PUBLICO DE LEON GUANAJUATO
Estado de Flujos de Efectivo
Del 01 DE ENERO al 31 DE MARZO 2022
(Cifras en Pesos)

Concepto	20XN	20XN-1
Flujos de Efectivo de las Actividades de Operación		
Origen		
Impuestos	53,914,736.07	155,693,756.75
Cuotas y Aportaciones de Seguridad Social	0.00	0.00
Contribuciones de Mejoras	0.00	0.00
Derechos	0.00	0.00
Productos	0.00	0.00
Aprovechamientos	0.00	33,000.00
Ingresos por Venta de Bienes y Prestación de Servicios	31,314.70	266,700.68
Participaciones, Aportaciones, Convenios, Incentivos Derivados de la Colaboración Fiscal y Fondos Distintos de Aportaciones	7,305,068.58	23,004,045.22
Transferencias, Asignaciones, Subsidios y Subvenciones, y Pensiones y Jubilaciones	0.00	0.00
Otros Orígenes de Operación	34,809,134.61	131,746,286.58
	11,769,218.18	643,724.27
Aplicación		
Servicios Personales	23,110,389.51	142,502,329.32
Materiales y Suministros	86,971.96	393,875.41
Servicios Generales	1,672,589.75	9,339,630.30
Transferencias Internas y Asignaciones al Sector Público	21,341,756.93	130,077,047.59
Transferencias al resto del Sector Público	0.00	0.00
Subsidios y Subvenciones	0.00	0.00
Ayudas Sociales	0.00	0.00
Pensionamientos y Jubilaciones	0.00	0.00
Transferencias a Fideicomisos, Mandatos y Contratos Análogos	0.00	0.00
Transferencias a la Seguridad Social	0.00	0.00
Donativos	0.00	0.00
Transferencias al Exterior	0.00	0.00
Participaciones	0.00	0.00
Aportaciones	0.00	0.00
Convenios	0.00	0.00
Otras Aplicaciones de Operación	0.00	0.00
Flujos Netos de Efectivo por Actividades de Operación	9,070.87	2,691,776.02
	30,804,346.56	13,191,427.43
Flujos de Efectivo de las actividades de Inversión		
Origen		
Bienes Inmuebles, Infraestructura y Construcciones en Proceso	0.00	0.00
Bienes Muebles	0.00	0.00
Otros Orígenes de Inversión	0.00	0.00
	0.00	0.00
Aplicación		
Bienes Inmuebles, Infraestructura y Construcciones en Proceso	116,711.82	9,303,651.40
Bienes Muebles	0.00	0.00
Otras Aplicaciones de Inversión	62,934.82	8,781,553.38
Flujos Netos de Efectivo por Actividades de Inversión	53,777.00	522,098.02
	-116,711.82	-9,303,651.40
Flujos de Efectivo de las actividades de Financiamiento		
Origen		
Endeudamiento Neto	29,354,050.45	159,142,684.20
Interno	29,354,050.45	159,142,684.20
Externo	29,354,050.45	159,142,684.20
Otros Orígenes de Financiamiento	0.00	0.00
Aplicación		
Servicios de la Deuda	28,078,778.72	158,886,278.17
Interno	28,078,778.72	158,886,278.17
Externo	28,078,778.72	158,886,278.17
Otras Aplicaciones de Financiamiento	0.00	0.00
Flujos Netos de Efectivo por Actividades de Financiamiento	1,275,271.73	256,406.03
Incremento/Disminución Neta en el Efectivo y Equivalentes al Efectivo	31,962,906.47	4,144,182.06
Efectivo y Equivalentes al Efectivo al Inicio del Ejercicio	27,716,106.81	23,571,924.75
Efectivo y Equivalentes al Efectivo al Final del Ejercicio	31,962,906.47	27,716,106.81

Bajo protesta de decir verdad declaramos que los Estados Financieros y sus notas, son razonablemente correctos y son responsabilidad del emisor.

Director General

 Lic. Allan Michel León Aguirre

Director de Desarrollo Institucional y Admón

 C.P. Héctor de Alba Padilla

Elaboró

 C.P. David Sánchez Acantar
 Jefe de Ingresos y Contabilidad